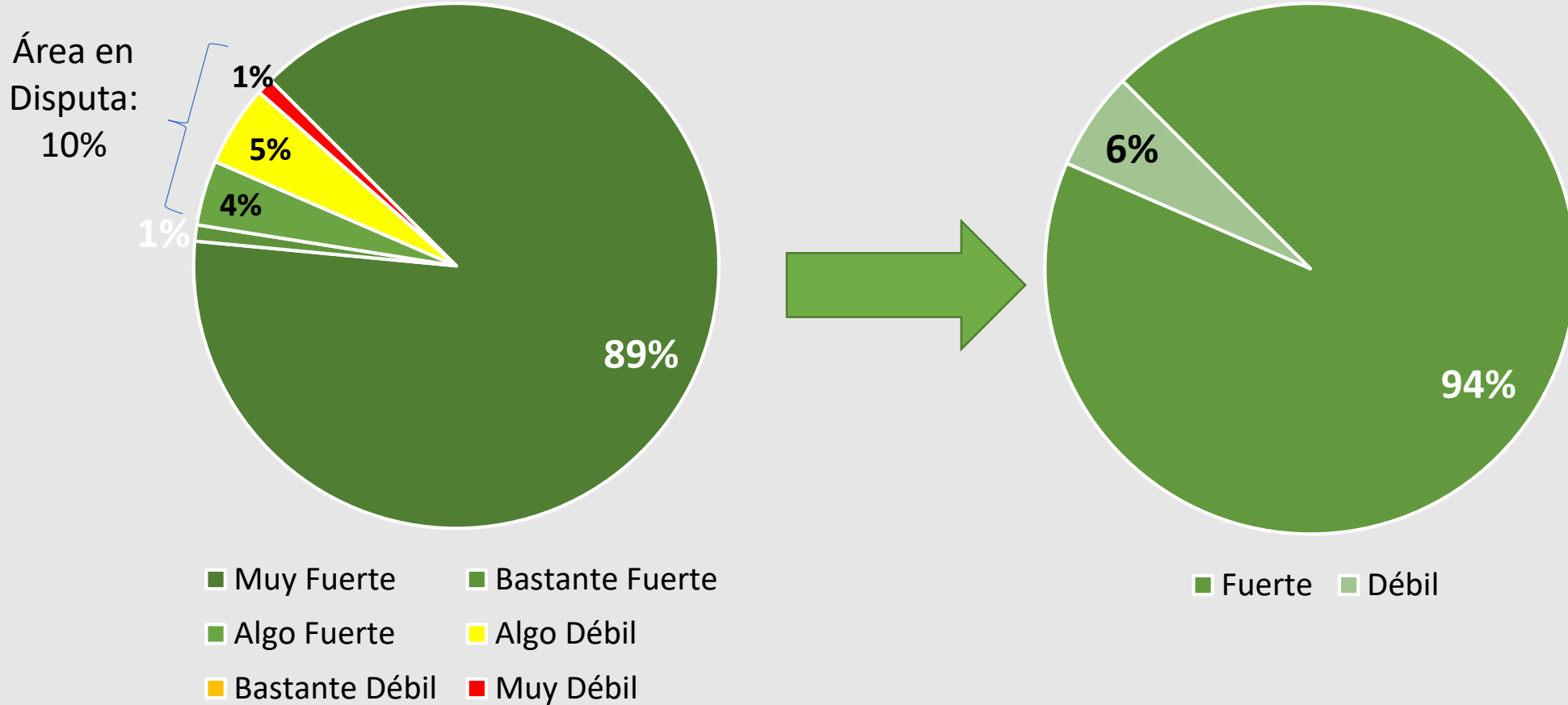


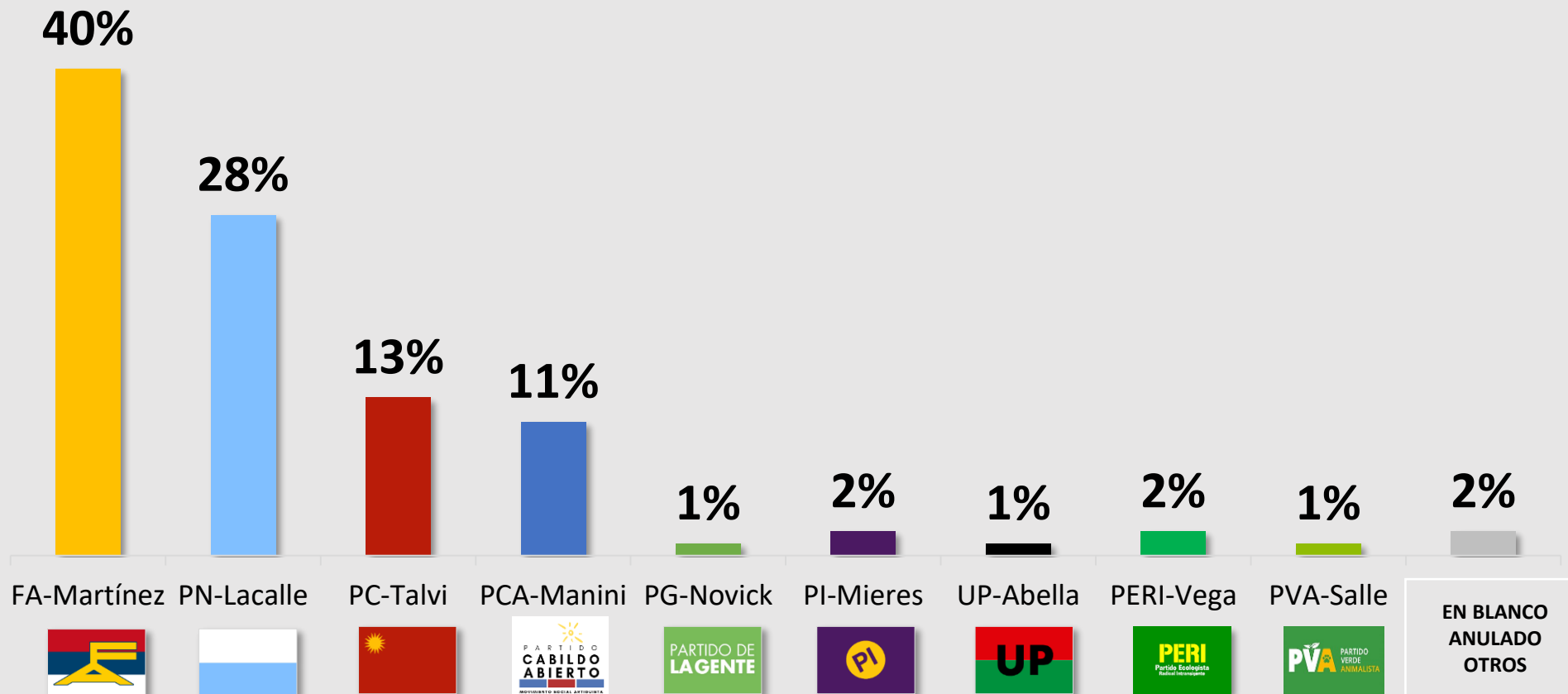


ENCUESTA NACIONAL FACTUM

Estimación de voto en elecciones nacionales del
27 de Octubre de 2019

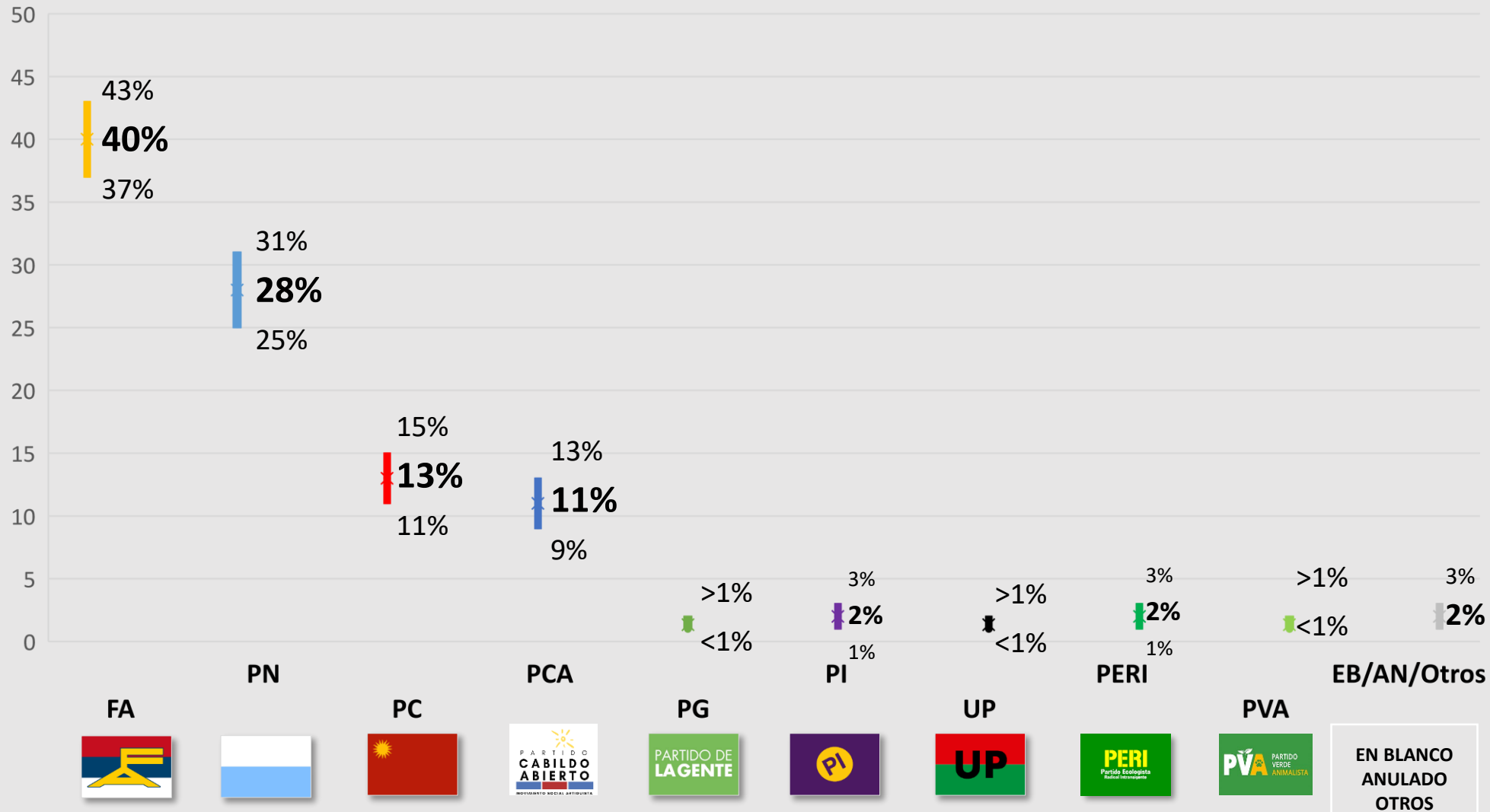
Octubre 2019





*El total de los números enteros suma 101%; ello es producto de los efectos de redondeo en los partidos menores, ya que la suma exacta de PI+PdG+UP+PERI+PVA da 6% y no 7%.PI+UP+PDG+PERI.

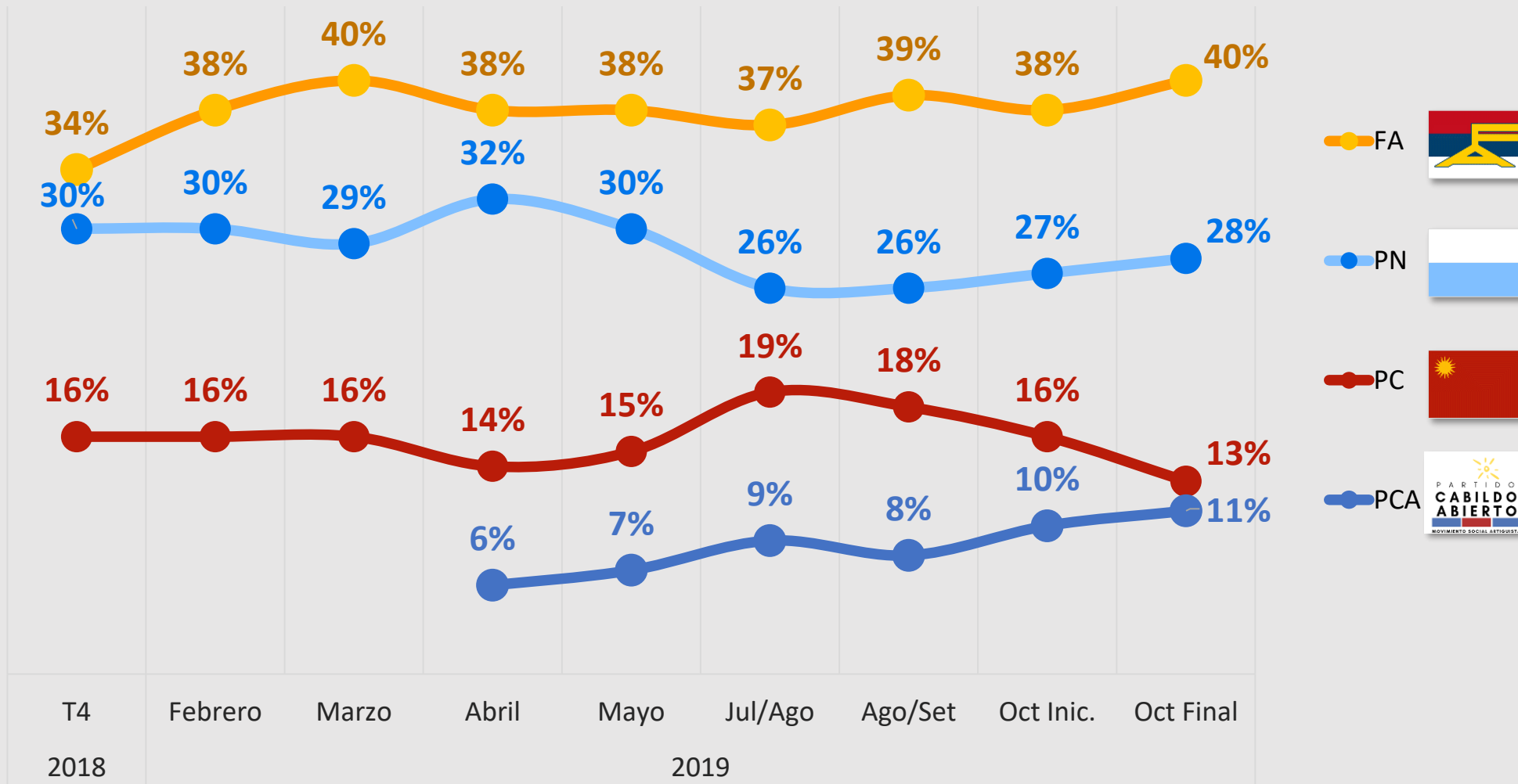
Indicador construido en base a 21 variables. Pregunta base: El próximo 27 de octubre se realizan las elecciones de presidente y parlamento ¿A qué partido político y a qué fórmula presidencial votaría? [se leen las opciones de respuesta presentando: Partido, candidato a presidente y candidato a vice]. No Sabe+No Contesta a esta pregunta = 2,8%



Total de la muestra (1004)

Indicador construido en base a 21 variables de la presente Encuesta Nacional Factum. Pregunta base: El próximo 27 de octubre se realizan las elecciones de presidente y parlamento ¿A qué partido político y a qué fórmula presidencial votaría? [Se leen las opciones de respuesta]



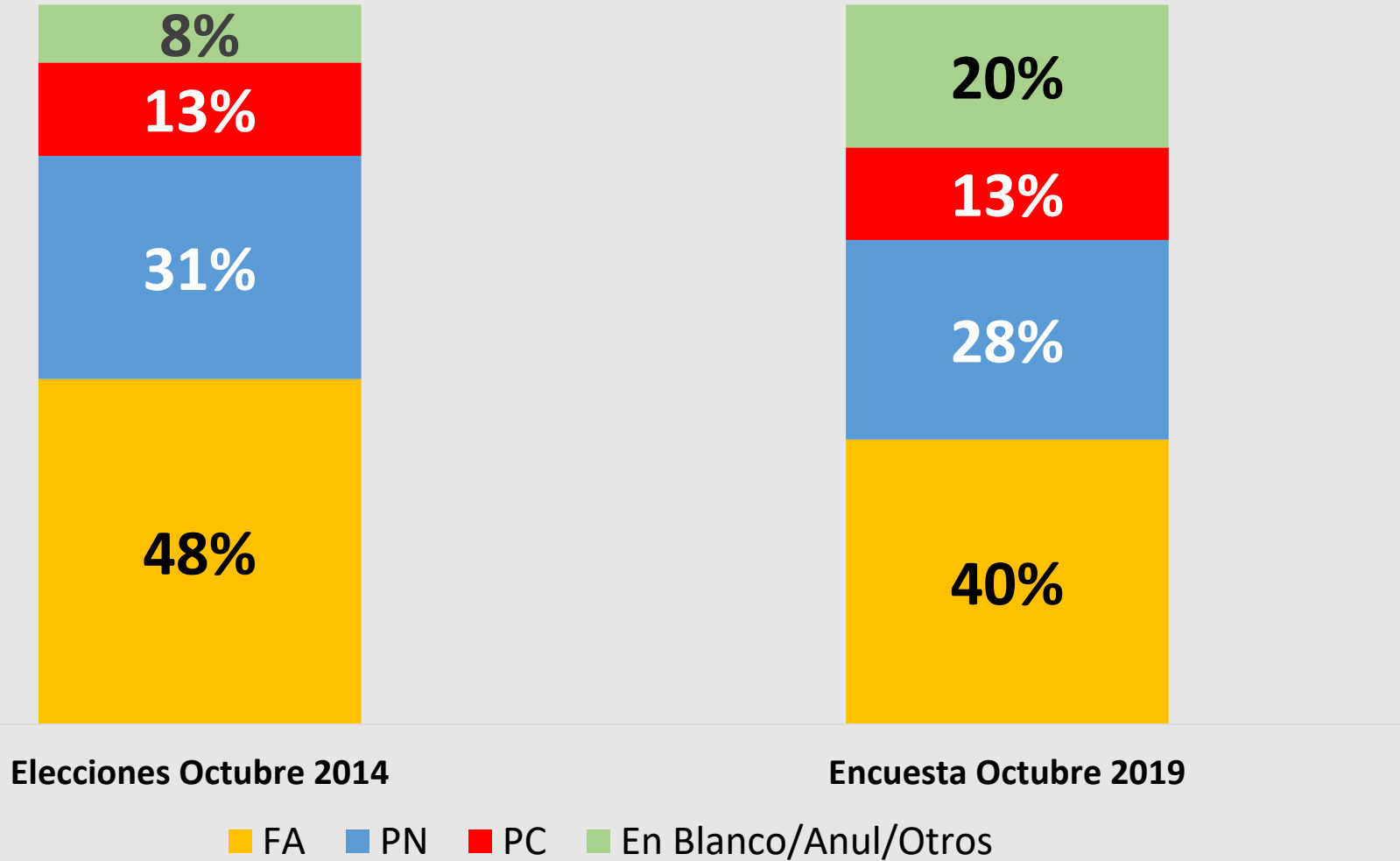
Evolución de la estimación de voto por partido



Indicador construido en base a 21 variables de la presente Encuesta Nacional Factum. Pregunta base: Imagine que haya elecciones de presidente y parlamento el próximo domingo ¿A qué partido político votaría? [Se leen las opciones de respuesta]

INCLINACIÓN POLÍTICA ACTUAL POR PARTIDO

Comparativo por Partido Elecciones 2014 – Encuesta con estimación de voto 2019



EMPRESA	FACTUM
FECHA DE REALIZACIÓN	17 al 20 de octubre de 2019
TAMAÑO MUESTRAL	1004 casos (502 por telefonía fija y 502 por telefonía celular)
UNIVERSO REPRESENTADO POR LA MUESTRA	Hombres y mujeres, residentes en el país, urbano y rural, en condiciones de votar el 27 de octubre de 2019.
MARCO MUESTRAL	Censo de Personas 2011 – Instituto Nacional de Estadística
TIPO DE MUESTREO	Aleatorio estratificado en primer lugar a los respectivos departamentos y en segundo lugar a las localidades en interior y a los barrios en Montevideo. Se aplicaron cuotas de Sexo y Edad proporcionales a la distribución poblacional.
METODO DE SELECCIÓN DE ENTREVISTADOS	Selección inicial de individuo en forma aleatoria hasta completar cada cuota pre-establecida.
TÉCNICA DE RECOLECCIÓN DE DATOS	Multimétodo: telefonía fija a domicilio y telefonía celular a los titulares de los respectivos servicios
MARGEN DE ERROR ESTADÍSTICO MÁXIMO DEL TOTAL DE LA MUESTRA Y NIVEL DE CONFIANZA	El máximo margen de error para el total de la muestra y para la hipótesis más desfavorable ($p.q=0,5$) es de $\pm 1,6\%$ en el nivel de confianza de 1 sigma y de $\pm 3.2\%$ en el de dos sigmas
PREGUNTAS UTILIZADAS	Cuestionario estructurado con prevalencia de preguntas cerradas (opciones de respuesta preconfiguradas). En algunas preguntas se abre la posibilidad de que el encuestado señale otra categoría no preconfigurada.
VARIABLES DE PONDERACIÓN UTILIZADAS	En esta encuesta no se consideró necesario la utilización de ponderadores
FINANCIACIÓN	La Encuesta Nacional Factum es financiada por medios de comunicación, partidos políticos, instituciones públicas y privadas nacionales e internacionales, fundaciones extranjeras y suscripciones de particulares



Juan D. Jackson 1126

11200 Montevideo, Uruguay

Tel: (+598) 2412 1818*

www.factum.uy – factum@factum.uy

